

**Открытое акционерное общество  
«Брестский мясокомбинат»**

**Консолидированная финансовая отчетность**

за год, закончившийся 31 декабря 2023 года

## Содержание

Аудиторское заключение независимой аудиторской организации	
Заявление Руководства об ответственности за подготовку и утверждение консолидированной финансовой отчетности	3
Консолидированный отчет о финансовом положении	4
Консолидированный отчет о совокупном доходе	6
Консолидированный отчет об изменениях в капитале	7
Консолидированный отчет о движении денежных средств	8
Примечания, состоящие из краткого обзора значимых положений учетной политики и прочей пояснительной информации	10

### Заявление Руководства об ответственности за подготовку и утверждение консолидированной финансовой отчетности

Руководство отвечает за подготовку консолидированной финансовой отчетности, достоверно отражающей консолидированное финансовое положение Открытого акционерного общества «Брестский мясокомбинат» (далее — Группа) по состоянию на 31 декабря 2023 г., а также результаты ее деятельности, движение денежных средств и изменения капитала за год, закончившийся на указанную дату, в соответствии с Международными стандартами финансовой отчетности («МСФО»).

При подготовке консолидированной финансовой отчетности руководство несет ответственность за:

- обеспечение правильного выбора и применение принципов учетной политики;
- представление информации, в т.ч. данных об учетной политике, в форме, обеспечивающей уместность, достоверность, сопоставимость и понятность такой информации;
- раскрытие дополнительной информации в случаях, когда выполнение требований МСФО оказывается недостаточно для понимания пользователями отчетности того воздействия, которое те или иные сделки, а также прочие события или условия оказывают на консолидированное финансовое положение и консолидированные финансовые результаты деятельности Группы;
- оценку способности Группы продолжать деятельность в обозримом будущем.

Руководство также несет ответственность за:

- разработку, внедрение и поддержание эффективной и надежной системы внутреннего контроля на всех предприятиях Группы;
- ведение учета в форме, позволяющей раскрыть и объяснить сделки Группы, а также предоставить на любую дату информацию достаточной точности о консолидированном финансовом положении Группы и обеспечить соответствие консолидированной финансовой отчетности требованиям МСФО;
- ведение бухгалтерского учета в соответствии с законодательством и стандартами бухгалтерского учета Республики Беларусь;
- принятие всех разумно возможных мер по обеспечению сохранности активов Группы;
- выявление и предотвращение фактов финансовых и прочих злоупотреблений.

Консолидированная финансовая отчетность Группы за год, закончившийся 31 декабря 2023 г., была утверждена руководством 04.06.2024 г.



П.Я.Буховецкий

Генеральный директор

  
Главный бухгалтер

О.М.Скаржинец

04.06.2024 г.

**Консолидированный отчет о финансовом положении на 31 декабря 2023 года**  
 (в тысячах белорусских рублей)

АКТИВЫ	Прим	За год, закончившийся 31 декабря 2023 года	За год, закончившийся 31 декабря 2022 года
<b>Внеоборотные активы</b>			
Основные средства	9	271 800	209 794
Биологические активы	10	23 723	23 269
Нематериальные активы	11	157	111
Гудвилл		77 487	77 487
Активы в форме права пользования	12	1 316	235
Долгосрочные финансовые вложения	13	69	69
Долгосрочная дебиторская задолженность	16	1 529	2 351
Прочие финансовые активы	14	1 935	1 653
Отложенный налоговый актив		14 555	11 379
<b>Итого внеоборотные активы</b>		<b>392 571</b>	<b>326 348</b>
<b>Оборотные активы</b>			
Запасы	15	119 432	97 817
Биологические запасы	10	42 824	40 131
Авансы выданные		50 788	19 688
Торговая и прочая дебиторская задолженность	16	27 921	40 289
Денежные средства и их эквиваленты	17	12 334	16 137
Предоплата по налогу на прибыль		192	330
Предоплаты по прочим налогам		14 574	10 707
Прочие финансовые активы	18	896	981
Затраты под сельскохозяйственный урожай будущих периодов		4 524	3 087
<b>Итого оборотные активы</b>		<b>273 485</b>	<b>229 167</b>
<b>Всего активы</b>		<b>666 056</b>	<b>555 515</b>
<b>КАПИТАЛ И ОБЯЗАТЕЛЬСТВА</b>			
Уставный капитал	19	164 229	81 804
Нераспределенная прибыль		218 966	180 287
<b>Итого собственный капитал</b>		<b>383 195</b>	<b>262 091</b>
Неконтролирующая доля участия	20	(2)	4
<b>Итого капитал</b>		<b>383 193</b>	<b>262 095</b>
<b>Долгосрочные обязательства</b>			
Долгосрочные кредиты и займы	21	50 405	31 099
Долгосрочные обязательства по финансовой аренде (лизингу)	22	11 757	10 235
Долгосрочные арендные обязательства	23	927	231
<b>Итого долгосрочные обязательства</b>		<b>63 089</b>	<b>41 565</b>
<b>Краткосрочные обязательства</b>			
Краткосрочные кредиты и займы	21	116 010	91 968
Краткосрочные обязательства по финансовой	22	9 664	9 166

ОАО «Брестский мясокомбинат»  
 Консолидированная финансовая отчетность за год, закончившийся 31 декабря 2023 года.  
 (в тысячах белорусских рублей)

аренде (лизингу)			
Краткосрочные арендные обязательства	23	408	67
Авансы полученные		6 370	5 300
Торговая и прочая кредиторская задолженность	24	69 790	133 844
Обязательство по налогу на прибыль		-	280
Обязательства по прочим налогам		5 418	5 387
Государственные субсидии		1 959	183
Оценочные обязательства	25	10 155	5 660
<b>Итого краткосрочные обязательства</b>		<b>219 774</b>	<b>251 855</b>
<b>Итого обязательств</b>		<b>282 863</b>	<b>293 420</b>
<hr/>			
<b>Всего капитал и обязательства</b>		<b>666 056</b>	<b>555 515</b>

Прилагаемые примечания к консолидированной финансовой отчетности на страницах с 10 по 52 являются неотъемлемой частью настоящей консолидированной финансовой отчетности.



г. Брест  
 04.06.2024 г.

П.Я.Буховецкий

Генеральный директор

  
 Главный бухгалтер

О.М.Скаржинец



## Консолидированный отчет о совокупном доходе за год, закончившийся 31 декабря 2023 года

(в тысячах белорусских рублей)

	Прим	За год, закончившийся 31 декабря 2023 г.	За год, закончившийся 31 декабря 2022 г.
Выручка	26	1 106 893	889 188
Себестоимость	27	(948 310)	(710 436)
<b>Валовая прибыль</b>		<b>158 583</b>	<b>178 752</b>
Расходы на сбыт	28	(55 873)	(45 970)
Административные расходы	29	(14 346)	(9 580)
Прочие операционные доходы (расходы)	30	(28 909)	(37 080)
<b>Прибыль (убыток) от операционной деятельности</b>		<b>59 455</b>	<b>86 122</b>
Финансовые доходы	31	1 440	496
Финансовые расходы	32	(11 537)	(9 724)
Чистая прибыль/убыток от переоценки биологических активов		(2 394)	6 936
Чистая прибыль/(убытки) от курсовых разниц		(1 985)	(1 032)
Чистые прибыль/(убытки) от продажи валюты		102	-
<b>Прибыль (убыток) до налогообложения</b>		<b>45 081</b>	<b>82 798</b>
Расходы по налогу на прибыль	33	(6 408)	(9 174)
<b>Прибыль (убыток) за год и прочий совокупный доход</b>		<b>38 673</b>	<b>73 624</b>
<b>Прибыль/(убыток) за год, относящаяся к:</b>		<b>38 673</b>	<b>7 624</b>
акционерам Компании		38 679	73 624
неконтролирующим долям участия		(6)	-


### ПРИБЫЛЬ НА АКЦИЮ

Средневзвешенное количество акций, находящихся в обращении – базовое и разводненное:	1 082 203	521 532
Чистая прибыль (убыток) на акцию, приходящаяся на долю собственников ОАО «Брестский мясокомбинат» - базовая и разводненная (белорусских рублей):	35,74	141,17

Прилагаемые примечания к консолидированной финансовой отчетности на страницах с 10 по 52 являются неотъемлемой частью настоящей консолидированной финансовой отчетности.



П.Я.Буховецкий  
 Генеральный директор

  
 О.М.Скаржинец  
 Главный бухгалтер

### Консолидированный отчет об изменениях в капитале за год, закончившийся 31 декабря 2023 года

(в тысячах белорусских рублей)

	Уставный капитал	Нераспределенная прибыль	Итого собственный капитал	Неконтролирующая доля участия	Итого капитал
На 31 декабря 2021 г.	5 885	182 582	188 467	-	188 467
Итого совокупный доход за 2022 год		73 624	73 624	4	73 628
Эмиссия	75 919	(75 919)	-	-	-
Дивиденды	-	-	-	-	-
На 31 декабря 2022 г.	81 804	180 287	262 091	4	262 095
Итого совокупный доход за 2023 год	-	38 679	38 679	(6)	38 673
Эмиссия	82 425	-	82 425	-	82 425
Дивиденды	-	-	-	-	-
На 31 декабря 2023 г.	164 229	218 966	383 195	(2)	383 193

Прилагаемые примечания к консолидированной финансовой отчетности на страницах с 10 по 52 являются неотъемлемой частью настоящей консолидированной финансовой отчетности.



П.Я.Буховецкий  
Генеральный директор

  
О.М.Скаржинец  
Главный бухгалтер

г. Брест  
04.06.2024 г.

**Консолидированный отчет о движении денежных средств за год, закончившийся 31 декабря 2023 г.**

(в тысячах белорусских рублей)

Прим	За год, закончившийся 31 декабря 2023 года	За год, закончившийся 31 декабря 2022 года
<b>Денежные потоки от операционной деятельности</b>		
Прибыль (убыток) до налогообложения	45 081	82 798
<b>Корректировки на:</b>		
Амортизация объектов основных средств	29 750	57 803
Амортизация нематериальных активов	51	54
Амортизация активов в форме права пользования	226	93
Результат от выбытия и обесценения запасов	11 240	7 598
Результат от изменения оценочных обязательств	4 495	3 176
Процентные доходы/расходы	83	37
Изменение справедливой стоимости финансовых активов	685	515
Резерв от обесценения торговой и прочей дебиторской задолженности	2 204	1 259
Резерв от обесценения запасов (переоценка биологических активов)	8 279	(3 892)
<b>Денежные потоки от операционной деятельности до изменений в операционных активах и обязательствах</b>	<b>102 094</b>	<b>149 441</b>
<b>Чистое (увеличение)/ уменьшение операционных активов</b>		
Изменение активов в форме права пользования	(1 307)	-
Изменение запасов	(32 855)	(49 948)
Изменение РБП в с/х	(1 437)	(1 909)
Изменение биологических активов	(11 426)	(41 049)
Изменение торговой и прочей дебиторской задолженности	(24 145)	10 231
Изменение торговой и прочей кредиторской задолженности	(73 348)	77 336
Изменение прочих финансовых активов	(1 003)	3 098
Изменение арендных обязательств	1 414	-
Изменение прочих нефинансовых обязательств	(460)	(67)
<b>Потоки денежных средств от операционной деятельности до уплаты налога на прибыль и процентов</b>	<b>(42 473)</b>	<b>147 133</b>
Проценты уплаченные	(9 458)	1 402
Уплаченный налог на прибыль	(1 152)	(2 641)
<b>Чистые денежные средства от операционной деятельности</b>	<b>(53 083)</b>	<b>145 894</b>
<b>Денежные потоки от инвестиционной деятельности</b>		
Приобретение основных средств	(108 292)	(187 929)
Поступление займов предоставленных	26	-
Проценты полученные	95	(195)
Поступления от продажи основных средств	16 439	1 902
Поступление государственных субсидий	1 776	145
<b>Чистые денежные средства, использованные в инвестиционной деятельности</b>	<b>(89 956)</b>	<b>(186 077)</b>
<b>Денежные потоки от финансовой деятельности</b>		
Привлечение (погашение) заемных средств	54 826	50 919
Курсовые разницы	1 985	1 032




ОАО «Брестский мясокомбинат»  
Консолидированная финансовая отчетность за год, закончившийся 31 декабря 2023 года.  
(в тысячах белорусских рублей)


Чистые денежные средства, использованные в финансовой деятельности	56 811	51 951
Корректировка уставного капитала	82 425	-
Корректировка неконтролирующей доли	-	4
Чистое увеличение денежных средств и денежных эквивалентов	(3 803)	11 772
Влияние изменения курсов иностранной валюты на денежные средства и эквиваленты денежных средств	-	-
Денежные средства на начало отчетного года	17	16 137
Денежные средства на конец отчетного года	17	12 334
Денежные средства на конец отчетного года	17	12 334
Денежные средства на конец отчетного года	17	16 137

**ПРИМЕЧАНИЕ:** Отчет составлен косвенным методом

Прилагаемые примечания к консолидированной финансовой отчетности на страницах с 10 по 52 являются неотъемлемой частью настоящей консолидированной финансовой отчетности.



  
П.Я.Буховецкий  
Генеральный директор

  
О.М.Скаржинец  
Главный бухгалтер